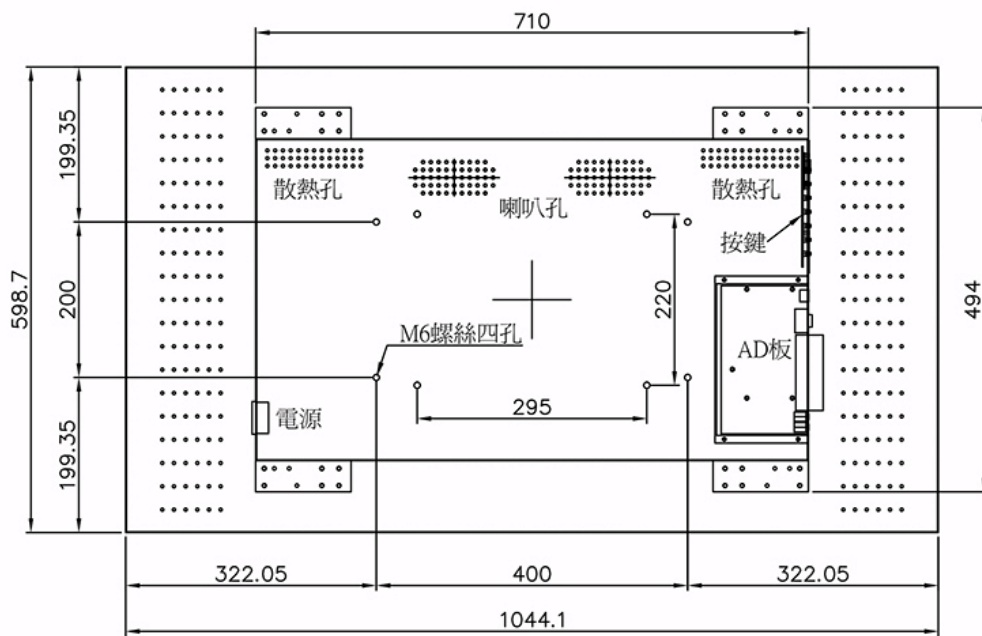
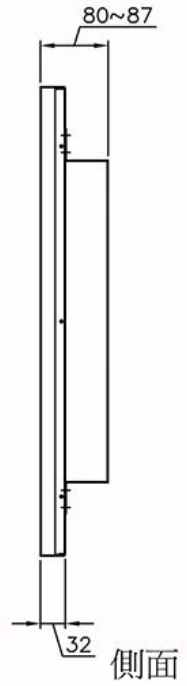
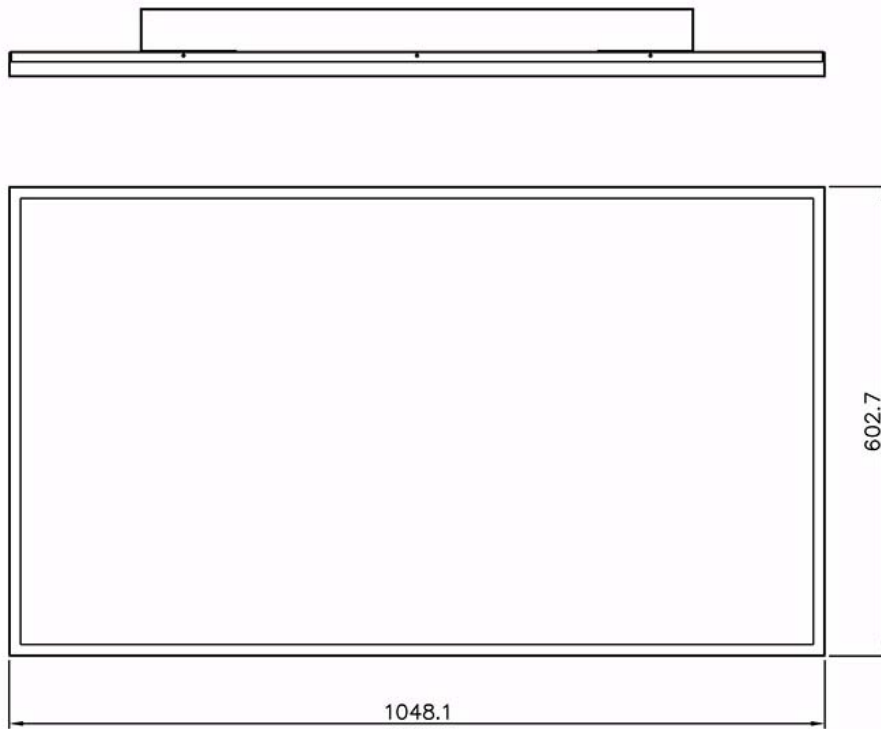


SA46P500 規格表

	產品型號	規格項目	SA46P500
面板規格	尺寸		46"
	顯示尺寸(H)*(V) m/m		1018.08(H) x 572.67(V)
	背光製程		發光二極體 (LED)
	面板解析度		1920*1080FHD
	反應速度(毫秒)		8ms
	面板亮度 (cd/m <sup>2</sup> )		500
	面板對比		4000:1
	支援色彩		1073M(1.07G)
	面板表面		<b>Anti-Glare, 3H Haze=11%</b>
	可視角度(水平/垂直)		178/178
	灰度掃瞄輸入		10 bit(位元) /2 通路
	面板消耗功率		77.1 ~ 81.9 W
	面板邊框 (四邊單邊)		9.8mm (+1mm)
	面板重量		10.9Kg
	寬*高*深 (mm)		1044.08(H) x 598.67(V) x 26.5(D)
	原廠面板平均壽命測試		5000 小時
顯示特徵及驅動板輸入端子	水平頻率		30 ~ 80 kHz
	垂直頻率		56 ~ 75 Hz
	輸入頻率		1920X1080@60Hz (類比)
			1920X1080@60Hz (數位)
	DDC		DDC2B
	OSD 語言		中文 / 英文
	VGA 端子		1
	HDMI 端子		1
	Y Pb Pr		1
	影像端子		AV1 *1 / AV2*1
	聲音輸入		PC*1
	聲音輸出		10W*2
	Anti - Burn - in (影像防烙印)		有
	TAT(定時自動校正)		有
	串列訊號 RS-232 (Option)		RS-232-IN*1 / RS-232 OUT*1
	驅動板消耗功率		<1W
實體	寬(W)*高(H)*深(D) (mm)		1048.1(H) x 602.67(V) x 87(D)
重量	N.W.		22Kg
	G.W.		23.5Kg
包裝尺寸	寬*高*深 (mm)		
壁掛	壁掛架 (寬*高)		400mm*200mm
電源	交流電 (AC)		100~240VAC
	最大消耗功率(小於)		90W
	待機消耗功率(小於)		2W
環境	操作溫度		0°C ~ 50°C
	儲存溫度		-20°C ~ 60°C
	操作濕度		10% ~ 80%RH
	儲存濕度		10% ~ 80%RH
特殊特徵	自動來源偵測		內建
	自動休眠模式		內建



背面